

# Socken „Sunny“



Anleitung für Größe: 36 bis 40  
Mustersatz: 15 Maschen

## Material:

100 g Sockenwolle mit  
Laufänge 210m/50g bei  
Nadelspiel Stärke 2 ½

## Hinweise:

**Gl re:** Hin-R rechte Maschen, Rück-R linke Maschen, in Runden nur rechte Maschen

**Blendmuster:** 5 Runden glatt rechts, 1 Runde Mäusezähnnchen (=2 Maschen rechts zusammenstricken, 1 Umschlag im Wechsel), 5 Runden glatt rechts

## Anleitung:

Anschlag 60 Maschen (= 15 Maschen auf jeder Nadel)

Das Blendmuster stricken.

Am Ende des Blendmusters die Arbeit in der Mitte falten, so dass die Mäusezähnnchen den oberen Rand bilden. Danach eine Reihe rechts, in der die rechten Maschen, mit den Maschen des Anschlages zusammengestrickt werden (alternativ kann auch zum Schluss umgenäht werden).

Muster nach Strickschrift stricken

Die Ferse nach Anleitung stricken

Für den Fuß die 1. und 4. Nadel glatt rechts, über die Maschen der 2. und 3. Nadel den Strickmustersatz stricken. Länge des Fußes nach Anleitung

Band- oder Sternspitze nach Anleitung stricken (Anleitung Bandspitze)



## Externe Anleitungen:

Anleitung für normale Ferse, Bandspitze und Größentabelle (für Angabe der Länge des Fußes) (anklicken):

[http://www.lanagrossa.de/service/stricktipp/socken\\_mit\\_klassischer\\_ferse.pdf](http://www.lanagrossa.de/service/stricktipp/socken_mit_klassischer_ferse.pdf)

Anleitung für die Jojo-Ferse (Link einfach anklicken):

[http://www.lanagrossa.de/service/stricktipp/socken\\_mit\\_jojo\\_ferse.pdf](http://www.lanagrossa.de/service/stricktipp/socken_mit_jojo_ferse.pdf)

Anleitung für die Sternspitze (Link einfach anklicken):


<http://www.petraschuster.de/fitundwohl/handarbeiten/stricken/socken/anleitung-sternspitze.shtml>


## Strickschrift „Sunny“


	-			-	-			-	8
	-	~		-	-	~		-	7
	>			-	>			-	6
	U	/	\ 	U	U	/	\ 	U	5
		-	-			-	-		4
~	-	-		~	-	-			3
		-	>			-	>		2
	\ 	U	U	/	\ 	U	U	/	1


MS


Die 1. bis 8. Reihe stets wiederholen


 = 1 rechte Masche


 = 1 linke Masche

 = 1 Umschlag

 = 2 M re zusammenstricken

 = 1 einf. Überzug: 1 M re abheben, 1 M re stricken, die abgehobene M darüberziehen

 = 1 Masche links verschränkt stricken

 die 2. Masche hinter der ersten Masche rechts verschränkt abstricken, die 1. Masche rechts stricken

